



Materiał zajęć do nauczania zdalnego dla Grupy 1 zielonej - „Ważki”

WITAJ WIOSNO! (16 – 20.03.2020r.)

Opracowała: Katarzyna Wilk

## PONIEDZIAŁEK:

### 1. Słuchanie wiersza J. Kulmowej „Kotki marcowe”

Na wierzbie

Nad samym rowem –

Srebrne kotki marcowe.

Na deszczu i na słońcu

Srebrnieją im futra kocie.

Plucha

I zawierucha.

Nie ma mowy, co wylże brzuch do sucha.

Ale kotki marcowe nie piszczą.

Huśtają się na gałązkach.

Mruczą: Nareszcie wiosna!

I sierść mają coraz srebrzystszą.

### 2. Nauka piosenki i zabawy ruchowej „ Uciekaj, myszko”

Uciekaj, myszko, do dziury,

Bo ciebie złapie kot bury.

Do dziury myszko, do dziury,

By cię nie złapał kot bury.

Bo jak cię złapie w pazury,

To już nie wrócisz do dziury.

### **3. Słuchanie wiersza ze zrozumieniem: „Pączki”**

Przyszły do sklepu zajączki:

- podobno tutaj są pączki.

Chcemy zobaczyć, czy świeże.

- Proszę niech zając wybierze.

Zając się złapał za głowę

- Dlaczego takie brązowe?

Pączki są przecież zielone.

I wziął braciszka na stronę.

Zostawmy je lepiej – nie warto kupować w sklepie.

Jest wiosna, sok w pączkach dojrzewa,

Najświeższe zjemy wprost z drzewa.

Rozmowa na temat wiersza.

Zwrócenie uwagi na wieloznaczność słowa : pączki.

## **WTOREK:**

### **1. Osluchanie z piosenką i zabawa muzyczno – ruchowa przy piosence „Hej, zielona żabko”**




<https://www.youtube.com/watch?v=GjAj8QALmv0>

Hej, zielona żabko, miło poznać cię  
ładnie sobie skaczesz, skakać naucz mnie  
Podskoczmy jak żabki.

Hej złota rybko, miło poznać cię  
ładnie sobie pływasz, pływać naucz mnie  
Popływajmy jak rybki.

Hej, żółta pszczoło, miło poznać cię  
ładnie sobie fruwasz, fruwać naucz mnie  
Pofruwajmy jak pszczoły.

**2. Ptasie zagadki:**

		<p>Elegantką jest wśród ptaków. Bo ciągle fruwa we fraku. Zwiastuje koniec zimy, Choć „ pierwsza wiosny nie czyni”</p> <p>(jaskółka)</p>
<p><a href="https://jestemnaptak.pl">https://jestemnaptak.pl</a></p>		<p>Przyleciał z Afryki Z wesołym klekotem Witajcie kochanie, Już jestem z powrotem.</p> <p>(bocian)</p>
<p><a href="https://pl.wikipedia.org/wiki/Skowronek_zwyczajny">https://pl.wikipedia.org/wiki/Skowronek_zwyczajny</a></p>		<p>Ten wspaniały śpiewak Zrywa się o świcie Żeby ludziom w polu Uprzyjemnić życie.</p> <p>(skowronek)</p>

**3. Czytanie bajki: „Bociany i skowronek”**

- Nareszcie w domu – stwierdził pan bocian lądując w swoim gnieździe po powrocie z podróży z ciepłych krajów.
- To była długa i wyczerpująca podróż – zauważyła pani bocianowa lądując tuż obok męża.
- Ale zaniedbane to nasze gniazdo, zima go nie oszczędziła – powiedział pan bocian kręcąc niepokojąco głową.
- Nie ma co się użalać tylko od razu zabieramy się za remont – ponaglała pani bocianowa. Bociany zabrały się do pracy. Zaczęły wrzucać z gniazda starą trawę, potem zbutwiałe patyczki.

Gdy gniazdo było już oczyszczone, czas było na zebranie nowej wyściółki. Pani bocianowa już chciała lecieć po świeże patyczki, gdy usłyszała głos męża.

- A cóż to za intruz w naszym gnieździe zamieszkał?!
- Gdzie, kto, jakim prawem?! – oburzała się pani bocianowa.

Pan bocian pokazał swoim długim czerwonym dziobem gniazdko uwite między patykami ich gniazda.

- To moje gniazdko – cieniutkim głosem odezwał się właściciel małego gniazdka.  
- Kim ty jesteś? – spytała pani bocianowa.

- Ja jestem skowronkiem, samotnym skowronkiem – odpowiedział mały ptaszek.

- Możesz nam wyjaśnić, dlaczego bez pozwolenia uwiteś sobie gniazdko w naszym domu? – zapytał pan bocian.

- Nie wiedziałem, że to gniazdo jest zamieszkałe, wyglądało na opuszczone – tłumaczył się skowronek.

- Ale nie jest, my tu mieszkamy, na zimę odlatujemy do ciepłych krajów, ale gdy przychodzi wiosna, wracamy do swojego gniazda, zawsze do tego samego – wyjaśnił pan bocian.

- Tak, teraz widzę, przepraszam, zaraz się wyprowadzę – oznajmił skowronek.

- Ależ bez pośpiechu, twoje gniazdo chyba aż tak bardzo nam nie przeszkadza, myślę, że możesz zostać, prawda mężu? – mówiąc to pani bocianowa zwróciła się do pana bociana. Pan bocian początkowo się wahał. To on był odpowiedzialny za konstrukcję swojego gniazda. Musiał dbać by się nie zawaliła. Jednak, gdy przyjrzą się uważnie małemu gniazdku, zauważył, że jest zrobione z suchej trawy, jest bardzo lekkie i nie zagraża jego domowi. Po dłuższym namyśle pan bocian zgodził się by skowronek pozostał w swoim gniazdku.

- Dobrze, możesz tutaj zostać i mieszkać razem z nami.

- To świetnie, jestem sam, nie miałbym, dokąd pójść, dziękuję, że zgodziliście się bym został.

Z wdzięczności chętnie wam zaśpiewam – oświadczył uradowany skowronek. Jak powiedział tak uczynił. Uradowany skowronek wzbił się wysoko i zaczął wesoło śpiewać. Bociany zabrały się za remont gniazda. Wsłuchani w śpiew skowronka szybko uporali się z tym zadaniem. Ptaki wesoło spędzały czas. Wkrótce w gnieździe bocianów pojawiły się jaja, z których wylęgły się małe bocianki. Przez cały czas bocianie rodzinie towarzyszyło śpiewanie skowronka, który okazał się bardzo przydatny. Gdy małe bocianki nie mogły zasnąć, usypiał je śpiew skowronka. Gdy nie chciały jeść, zachęcał je śpiew skowronka. Gdy miały po raz pierwszy opuścić gniazdo na własnych skrzydłach, odwagi dodawał im śpiew skowronka. Czas płynął, zbliżała się jesień. Bociany zaczęły szykować się do kolejnej podróży do ciepłych krajów.

Nadszedł czas pożegnania.

- Dobrze, że byłeś tutaj z nami. Bardzo nam pomogłeś w wychowaniu naszego potomstwa – oznajmiła pani bocianowa.

- Wspaniale jest mieć tak dobrego sąsiada – zauważył pan bocian.

- Mi również było miło, dzięki wam nie byłem samotny, mam nadzieję, że gdy przyjdzie kolejna wiosna znowu będziemy mogli wszyscy mieszkać razem – skromnie oznajmił skowronek.

- Oczywiście że tak – odrzekły bociany unosząc się wysoko w górze. Skowronek pomachał skrzydełkiem na pożegnanie swoim przyjaciołom. Sam również wybierał się w podróż do ciepłych krajów, ale gdy tylko znowu przyleci wiosną, to z przyjemnością powróci do bocianiego gniazda, w którym znalazł prawdziwy dom.

Posłuchajcie śpiewu skowronka: [https://www.youtube.com/watch?v=X1X\\_UVQN1u0](https://www.youtube.com/watch?v=X1X_UVQN1u0)

## **ŚRODA:**

### **1. Uważne słuchanie wiersza . Zabawa inscenizacyjna do wiersza D. Gellner „A tulipan śpi”**

Dzieci: Idą, idą ciepłe dni, a tulipan śpi.

Dziecko 1 : Słońce siadło na parkanie.

Dzieci: A tulipan śpi.

Dziecko 2: Słysząc w koło deszczu granie.

Deszcz: Wstawaj, wstawaj tulipanie!

Dam ci krople trzy!

Dziecko 3: Stał dziadek na ścieżce.

Dziadek: Tulipanie, śpisz jeszcze?

Postawię na grządce budzik

Może wtedy się obudzisz?

Tulipan: Kto to dzwoni?

Kto mnie woła?

O, jak ciepło dookoła!

Patrzcie liście mam zielone!

Dzieci: I na głowie masz koronę!

Tulipan: A tak mało brakowało,

Żebym przespał zimę całą.

### **2. Wysłuchanie i analiza treści wiersza „Jak pięknie jest na świecie”.**

Nie mogę uwierzyć, jak pięknie jest na świecie.

Wszystko się zielenie, obsypuje kwieciami.

Nastała wiosna, budzi się wszystko do życia.

Małe przebiśnięgi wychodzą z ukrycia.

Radość w głośnych ptakach ćwierkaniach – ĆWIR! ĆWIR! – wybrzmiewa.

Szczęśliwe są młode listki wzrastające na krzewach.

Jest słonecznie, pachnąco, otoczenie pięknieje.

A ja spaceruję po parku, z radości się śmieję.

### **3. Przypomnienie tekstu piosenki „Hej, zielona żabko”**

<https://www.youtube.com/watch?v=GjAj8QALmv0>

#### **1. Rosnące listki – zabawa zręcznościowa relaksacyjna.**

Dziecko otrzymuje chusteczkę higieniczną. Włączamy spokojną muzykę np. taką: <https://www.youtube.com/watch?v=5XoiPSw3pHo> . Zadaniem dziecko jest zgnieść chusteczkę w kulkę i spróbować zamknąć ją w dłoni tak, by nie było jej widać. Następnie dziecko powoli rozchyła dłonie i obserwuje, jak rosną listki - chusteczka w ich dłoniach. Zabawę można powtórzyć kilkakrotnie.

## **CZWARTEK:**

### **1. „Wiosna idzie” – uważne słuchanie wiersza E. Szelburg – Zarembiny.**

Przyleciały skowroneczki

Z radosną nowiną.

Zaśpiewały, zawołały

Ponad oziminą:

Idzie wiosna! Wiosna idzie!

Śniegi w polu giną.

Przyleciały bocianiska

W bielutkich kapotach

Klekotały, ogłaszały

Na wszystkich płotach:

Idzie wiosna! Wiosna idzie!

Po łąkach, po błotach.

Przyleciały jaskółeczki

Kołem, kołujące

Figlowały, świergotały

Radośnie krzyczące:

Idzie wiosna! Wiosna idzie!

Prowadzi ją słońce.

## **2. Szczypiorek – proponujemy zasadzić w doniczce z dziećmi cebulkę i wspólne czekanie na smaczny szczypiorek do kanapki na śniadanie:**

Włożyłem do ziemi cebulę

W zeszły wtorek,

Teraz mam w doniczce

Zielony szczypiorek

Jeżeli przyjdziecie do mnie mali goście.

To mnie o szczypiorek zielony poproście.

## **3. Zdrowe kanapki**

- wykonanie i degustacja kanapek ze szczypiorkiem. Przypominamy dzieciom o zasadach higienicznych i bezpieczeństwa podczas pracy. Przygotowanie kanapki ze szczypiorkiem w dowolnej formie.

Może taką 😊








<https://garnek.pl>

## **4. Śpiewamy razem: „Hej, zielona żabko”**

<https://www.youtube.com/watch?v=GjAj8QALmv0>

## PIĄTEK:

## 1. Wiosenne zagadki:

		<p>Idzie ku nam po łąkach I cała jest w skowronkach. W jaskółkach i słowikach I w słońcu ciepłych promykach.</p> <p>(wiosna)</p>
<p><a href="https://pl.wikipedia.org/wiki/Wiosna">https://pl.wikipedia.org/wiki/Wiosna</a></p>		<p>Szarobure kotki, Które wczesną wiosną Na gałązkach wierzby Nad potokiem rosną.</p> <p>(bazie)</p>
<p><a href="https://www.zgarden.pl">https://www.zgarden.pl</a></p>		<p>Te wiosenne kryją w sobie Listeczki lub kwiatki. Te słodziutki – nadzienie Z pysznej marmoladki.</p> <p>(pączki)</p>
<p><a href="https://www.sydneynorthshorepolishsaturdayschool.org">https://www.sydneynorthshorepolishsaturdayschool.org</a></p>		<p>Mały, szary ptaszek Krótki ma dziób, niedługi ogonek. Wiosną radośnie swym śpiewem wita dzionek.</p> <p>(skowronek)</p>
<p><a href="https://pl.wikipedia.org/wiki/Skowronek_zwyczajny">https://pl.wikipedia.org/wiki/Skowronek_zwyczajny</a></p>		<p>Gdy ją gospodyni Z łupinek obiera Często z jej powodu, Łzy z oczu wyciera.</p> <p>(cebula)</p>
<p><a href="https://www.sadowniczy.pl">https://www.sadowniczy.pl</a></p>		



## **2. Słuchanie wiersza D. Gellner: „Portret wiosny”**

Oto Wiosna na obrazku.

Grzeje uszy,

W słońcu blasku,

Kwiat jej zakwitł

Na sukience

I na nosie

I na ręce.

Szpak jej w bucie

Gniazdo uwił

Choć o gnieździe nic nie mówił

A na palcu

Siadł skowronek.

I wygląda jak pierścionek.



<https://pl.pinterest.com/pin/255720085064001446/>

### **3. Piosenka dla całej rodziny - Wstawaj! To już wiosna.**

Wiosna się budzi, zima zasypia,  
Bo w domu czterech pór roku  
Jedno jest łóżko, jedna poduszka  
I jeden kubek do soku.  
Gdy wiosna rześka zerwie się z łóżka  
I słońce wplecie we włosy,  
Zima swą głowę wtuli w poduszkę  
I zamknie zmęczone oczy.  
Wiosna, hejże ho!  
Zielonym skrzydłem da ci w nos.  
Wiosna, hejże ho!  
Zapuka w serce: Czy jest tam ktoś?  
Obudzi kotki na gałązkach,  
Krokusy na tatrzańskich łąkach.  
Sasanka mała gdzieś spod Krosna  
Usłyszy: Wstawaj, wstawaj, to już...  
Wiosna, hejże ho!  
Wstawaj, wstawaj, to już wiosna!  
Wiosna, hejże ho!  
Wstawaj, wstawaj, to już wiosna!

<https://www.youtube.com/watch?v=2wgSEPqkPAI>

**4. Wiosenny głuchy telefon z całą rodziną:**

- Siadamy na dywanie w kręgu. Jedna osoba szepcze do ucha siedzącej obok siebie osoby, krótkie hasło związane z wiosną np.: świeci słońce. Ostatnia osoba przekazuje hasło na głos.

**5. Praca plastyczna „Tulipany” – pięknie ozdobią domowy parapet.**

Potrzebne materiały:

- rolki po papierze toaletowym,
- zielona krepina,
- czerwona/ żółta/ pomarańczowa kartka z bloku technicznego na kwiaty,
- zielona kartka z bloku technicznego na liście,
- klej,
- nożyczki

Z krepiny wycinamy prostokątne kawałki, którymi oklejmy rolki. Smarujemy rolki klejem i przyklejamy krepinę - w ten sposób powstają łodygi tulipanów. Na zielonej kartce brystolu rysujemy kształty listków i wycinamy je. Na żółtej/ czerwonej/ pomarańczowej kartce z bloku technicznego rysujemy kwiaty tulipanów, wycinamy. Przyklejamy liście do rolek. Robimy w każdej rolce dwa równoległe, niezbyt głębokie (u mnie 0,5 cm) nacięcia, w które wkładamy kwiaty. W ten oto sposób otrzymujemy kolorową wiosenną dekorację.



<http://crayonka.blogspot.com/2012/04/tulipany-z-rolek-po-papierze.html>

**Kochane moje Ważki, bardzo za wami tęsknię. Mam nadzieję, że wy również?**

**Do zobaczenia niedługo Kasia!**