



Materiał zabaw i zajęć do nauczania zdalnego dla Grupy 4 pomarańczowej - „Biedronki”

Opracowała: Małgorzata Murzyniec i Agata Bender

Temat wiodący:

POLSKA KOCHANA – przedszkolaki dla Ojczyzny.



Przedszkole nr 43 „Kolorowe” w Twoim domu. Zapraszamy!

Dzień dobry!

kolejny tydzień to bardzo ważny temat dla każdego z nas – dla dorosłych i naszych dla dzieci.

Kształtowanie poczucia tożsamości narodowej do naszej Ojczyzny Polski oraz postawy patriotycznej wobec symboli narodowych zaczynamy już od najmłodszych lat.

W tym roku nie spotkamy się na uroczystej akademii w naszym przedszkolu gdzie każdy mały Polak i każda mała Polka pięknie śpiewa hymn narodowy. Koniecznie zaśpiewajcie go wspólnie ze swoimi domownikami, a rodzice – dziadkowie na pewno opowiedzą Wam o historii naszego kraju.

Poniżej kilka propozycji, które przygotowaliśmy dla naszych przedszkolaków.



Zdjęcie z Akademii w roku szkolnym 2018/201



Przedszkole nr 43 „Kolorowe” w Twoim domu. Zapraszamy!

Drogie przedszkolaki! 😊

Jak co tydzień wysyłamy Wam kilka propozycji zabaw, aby umilić czas. W tym tygodniu skupimy się na zabawach związanych z Naszą Ojczyzną.

Na początek zapraszamy Was do obejrzenia przygotowanej przez nas prezentacji pt. „Polska - nasza ojczyzna”. Prezentacja znajduje się w plikach grupy Biedronki.

Gdy zapoznaliście się z najważniejszymi informacjami o naszej ojczyźnie, ruszamy dalej 😊



Poniedziałek: Polska – moja ojczyzna

- „Mamo, tato poczytajmy sobie razem” 😊 (pamiętaj, aby obrazek zastąpić odpowiednim słowem).

NASZA POLSKA – to , w których mieszkamy.

Są w niej , , jesienią  tam nazbieramy.

W lasach mieszkają , , sarny, .

POLSKĘ kochają Polacy, to wartość, która jest w cenie!



to nasza ojczyzna, z gościnności w świecie słynąca.

W Polsce mieszkają Polacy, choć różne tradycje mają.

Pracują tu, budują, żyją, tańczą i śpiewają.

Legenda nam mówi o braciach, to od nich początki swe wzięła.



W  jest orzeł w koronie, w tle pieśń „Jeszcze Polska nie zginęła”.



powiewa na wietrze, z nią kolor biało – czerwony.

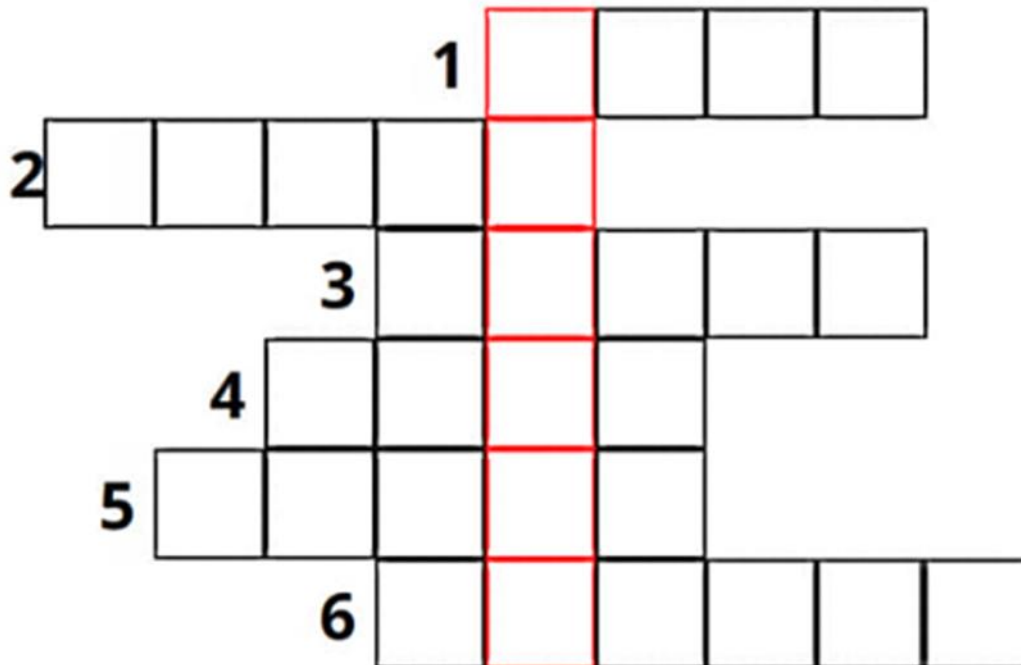
Marzeniem jest spokój i ład, by każdy był zadowolony.

Źródło: opracowanie własne



Przedszkole nr 43 „Kolorowe” w Twoim domu. Zapraszamy!

- Rozwiąż krzyżówkę. Odczytaj hasło. Wynik poszczególnych działań odpowiada numerkowi w tabeli. W pole wpisujemy wyraz przedstawiony na obrazku.



$6 - 3$



$2 + 3$



$5 - 4$



$10 - 6$



$4 + 2$



$1 + 1$

Źródło: opracowanie własne



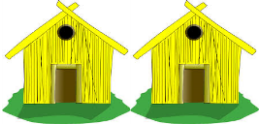
Przedszkole nr 43 „Kolorowe” w Twoim domu. Zapraszamy!

Wtorek: „Polskie symbole narodowe”

Polskie symbole narodowe to: Flaga, Godło, Hymn

- „Mamo, tato poczytajmy sobie razem” - symbole narodowe.

Godło

Dawno, dawno temu żyli sobie trzej bracia: Lech, Czech i Rus. Wspólnie wędrowali po różnych krainach w poszukiwaniu miejsca na nowe 

Rus i Czech znaleźli je i osiedli się. Lech wędrował dalej sam. Zmęczony wyprawą

postanowił odpocząć pod wielkim . Gdy odpoczywał zauważył na



, w którym siedział biały, piękny



. Nagle



zerwał się do lotu. Lech wpatrywał się w  fruującego na tle

zachodzącego na czerwono . Zauroczone widokiem postanowił

zostać w tym miejscu i założyć swoją osadę. Nazwał je Gniezmem od

słowa . Była to pierwsza stolica Polski, której godłem był biały



na




tle.


Źródło: opracowanie własne



Przedszkole nr 43 „Kolorowe” w Twoim domu. Zapraszamy!

Flaga

Historia polskiej  jest długa i niezwykle ciekawa. Jej początki

sięgają dziesiątego wieku, kiedy to polscy  używali chorągwi,

które miały bardzo różne kolory i były prywatnymi symbolami.



Polski to dwa pasy: jeden w kolorze ,



, a drugi



kolor symbolizuje czystość, a  odwagę i waleczność.



można zobaczyć podczas uroczystości oraz na budynkach

państwowych. Każda  może wywiesić ją przed własnym



. W Polsce Dzień  obchodzimy 2 maja.


Źródło: opracowanie własne



Przedszkole nr 43 „Kolorowe” w Twoim domu. Zapraszamy!

Hymn

Hymn Polski jest pieśnią, która powstała, gdy  nie było jeszcze

na  Europy. Polacy nie mogli pogodzić się z niewolą,

więc walczyli za swój kraj. Jednym z nich był Józef Wybicki, który

napisał słowa do hymnu. Pieśń została nazwana „Mazurkiem

Dąbrowskiego”. Przez lata towarzyszyła Polakom: była śpiewana przez



przed walką. W obecnej chwili śpiewanie Mazurka

Dąbrowskiego odbywa się w szczególnych dla  momentach,

ważnych wydarzeniach lub rocznicach. Podczas wykonywania lub

odtworzenia hymnu narodowego należy zachować spokój oraz powagę,

a postawą okazać szacunek.

• Obejrzyj filmik „Polak Mały!”

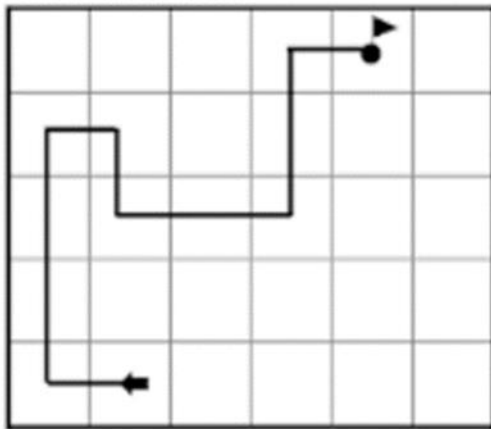
<https://www.youtube.com/watch?v=FJ83BRqFPBA>

Źródło: opracowanie własne

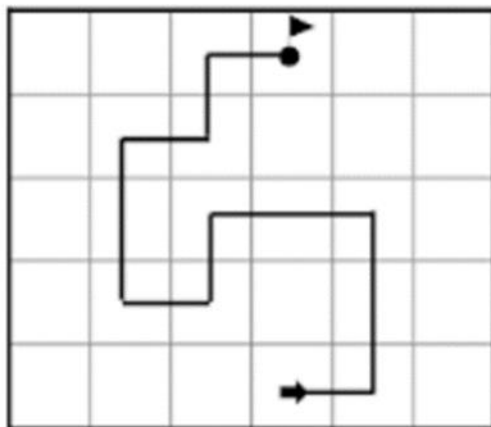


Przedszkole nr 43 „Kolorowe” w Twoim domu. Zapraszamy!

- Rozkoduj to! Dotrzyj od strzałki do flagi po drodze zbierając litery. Odczytaj hasło.



K	W	Y	N	A	S
O	J	T	Z	R	U
A	C	Z	Y	I	N
J	T	Z	I	A	M
O	M	S	K	N	T



Z	A	I	N	S	P
F	C	K	E	W	I
Z	I	W	F	E	B
K	B	Y	B	Z	D
A	N	A	J	Ó	L

Źródło: <https://www.nauczycielskiezacisze.pl/>




Przedszkole nr 43 „Kolorowe” w Twoim domu. Zapraszamy!

- Odszyfruj wyrazy. Napisz pod literami odpowiednie litery i narysuj w ramce to czego dotyczy wyraz.

1	2	3	4	5	6	7	8	9	10
F	Ł	G	L	S	O	K	A	P	D

3	6	10	2	6



1	2	3	4	5	6	7	8	9	10
F	Ł	G	L	S	O	K	A	P	D

1	4	8	3	8



https://www.youtube.com/watch?v=20_HspelrEA&feature=youtu.be&fbclid=IwAR1v4PzDh-muxe6KkYd-9SEDR6JIUQwNLYOW5_avqL6xEwMTHjvJkuA5VMY



Przedszkole nr 43 „Kolorowe” w Twoim domu. Zapraszamy!

Środa – „Legendy polskie”

Posłuchaj legendy pt. „Smok Wawelski” i odpowiedz na pytania.

W dawnych czasach na Wzgórzu Wawelskim stał gród mądrego władcy Kraka. Wszyscy mieszkańcy żyli szczęśliwie, ale do czasu. Pewnego dnia do spokojnego grodu nadleciał wielki potwór tak wielki, jak kościelna dzwonnica i zamieszkał pod samym Wawelem. Wkrótce zaczęły znikać zwierzęta, potem nawet para pasterzy, więc poddani poszli na zamek szukać ratunku u władcy. Krak obwieścił, że odda połowę swego bogactwa i rękę córki śmiałkowi, który pokona smoka. Wielu próbowało to zrobić, ale żaden nie przeżył spotkania z potworem. Pewnego dnia ubogi szewczyk i imieniu Dratewka wpadł na sprytny pomysł pozbycia się bestii. Poprosił o skórę dużego barana i wypchał ją siarką. Podłożył tę przekąskę smokowi, a ten zjadłszy przysmak poczuł wielkie pragnienie. Pił i pil bez końca, aż wreszcie pękł z wielkim hukiem.

Pytania:

- Jak miał na imię król, który gród stał na Wzgórzu Wawelskim?
- Kogo bali się mieszkańcy?
- Kto zaoferował swoją pomoc?
- Na jaki pomysł wpadł szewczyk?
- Czym wypełnił owcę?
- Co stało się ze smokiem?

Posłuchaj legendy „Warszawska Syrenka” i odpowiedz na pytania.

Dawno temu w Wiśle pływała przepiękna syrena o pięknym głosie. Często przyplątywała do małej osady zwanej Warszawą. Pewnego dnia przyjechał tam chciwy kupiec, który chciał ją schwytać pokazywać na jarmarkach. Przekupił kilku rybaków, a ci schwytali syrenę i zanieśli do domu pewnego młodego rybaka. Kazali mu pilnować istoty do samego rana. Syrena bardzo spodobała się młodemu rybakowi, a kiedy zaczęła śpiewać, ten bez wahania ją uwolnił. Pospiesznie ruszyła w stronę Wisły, a na jej brzegu oznajmiła mieszkańcom, że skryje się w głębinach dla swojego bezpieczeństwa, ale w razie potrzeby stanie w ich obronie. Od tej pory osada przyjęła syrenkę jako swoją patronkę. Teraz widnieje w herbie Warszawy.

Pytania:

- Skąd przyplątnęła Syrenka?
- Co pewnego dnia stało się Syrence?
- Kto uwolnił Syrenkę?
- Jakie obietnice złożyła mieszkańcom Warszawy?

Źródło: <https://mathsiseverywhere.files.wordpress.com/2015/03/colouring-book-of-poland-kolorowanki-z-polski.pdf>



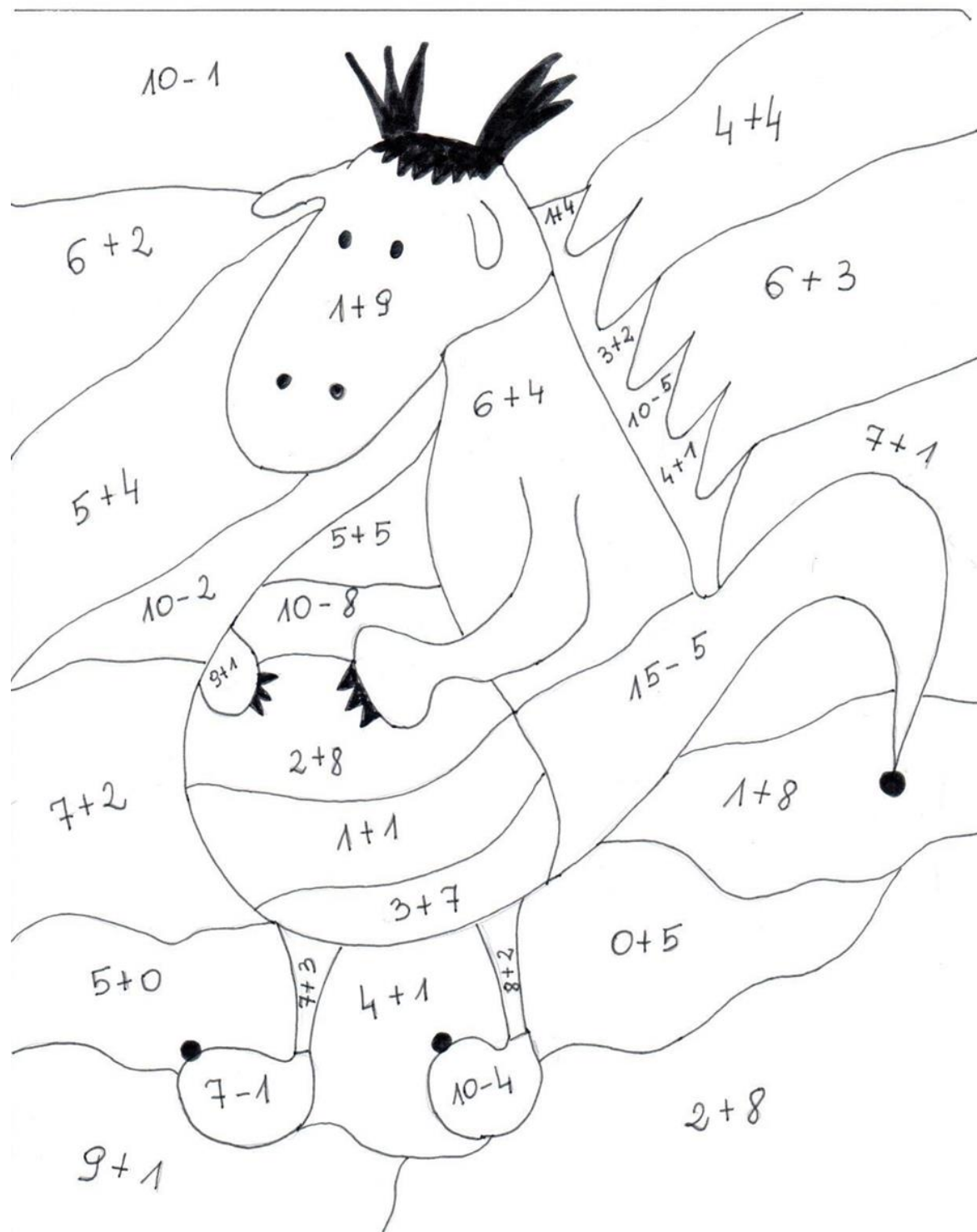
Przedszkole nr 43 „Kolorowe” w Twoim domu. Zapraszamy!

• Policz i pokoloruj zgodnie z instrukcją.

10 - green
2 - yellow

6 - red
5 - grey

9 - blue
8 - violet



Przedszkole nr 43 „Kolorowe” w Twoim domu. Zapraszamy!

- Rozwiąż zgodnie z szyfrem.

$$\text{stoczek} = 6 \quad \text{rybaczka} = 2 \quad \text{makiem} = 4$$

$$\text{rybaczka} + \text{makiem} = \square$$

$$\text{stoczek} - \text{rybaczka} = \square$$

$$\text{makiem} + \text{stoczek} = \square$$













$$\text{stoczek} - \text{rybaczka} = \square$$

Zródło: opracowanie własne



Przedszkole nr 43 „Kolorowe” w Twoim domu. Zapraszamy!

- Odczytaj współrzędne - pod kratownicą należy wypisać „adresy pól”, na których znajdują się wskazane grafiki, np. godło – F3, D6, itd. 😊

	A	B	C	D	E	F	G	H	I	J
1										
2										
3										
4										
5										
6										
7										
8										
9										
10										



.....



.....



.....



.....

Źródło: <http://kodowanienadywanie.blogspot.com/2020/04/polskazakodowane-aktywnosci.html>



Przedszkole nr 43 „Kolorowe” w Twoim domu. Zapraszamy!

Czwartek „Wrocław – moje miasto”

- **Pozbieraj pierwsze litery z poniższych wyrazów, a dowiesz się o jakim mieście będziemy rozmawiać.**

Wielki, radosny, ogromny, czysty, ładny, atrakcyjny, wesoły

- **„Znamy zabytki naszego miasta” - zapoznaj się z najsłynniejszymi zabytkami Wrocławia. Odczytaj samodzielnie poniższe wyrazy.**

RATUSZ,
RYNEK,
HALA STULECIA,
PANORAMA WROCŁAWSKA
OSTRÓW TUMSKI,
ZOO WROCŁAW,
KATEDRA JANA CHRZCICIELA
FONTANNA MULTIMEDIALNA
IGLICA

- **Posłuchaj „Legendy o wrocławskich krasnalach” i odpowiedź na pytania:**

Dawno, dawno temu w starym Wrocławiu zwanym z niemiecka Breslau, a jeszcze dawniej Vratislavia żyły sobie Strzegły miasta i opiekowały się jego mieszkańcami; dawały radość dzieciom i dorosłym. Byli wśród nich: Strażnik Miejski (pod Sukiennicami), Strażnik- Śpioch przy Kościele św. Elżbiety w Rynku, Grajek i Meloman (na ul. Oławskiej), Kuźnik (na Kuźniczej), Więziennik z kulą u nogi za kratami więzienia, Życzliwek przy fontannie w Rynku; Pracz nad Odrą (Bulwary Włostowica), Gołębnik przy Spiżu, Syzyfki, które pchały kamienne kule do budowy Ratusza. Pełno było skrzatów na wrocławskich latarniach- tzw. Słupników obserwujących z góry miasto. Wrocławskimi Zakładami Kąpielowymi na placu Teatralnym i jego klientami opiekowały się Bulbulek, Plumplumek, Helpik i Ratuś. Wszystkie krasnoludki żyły ze sobą w zgodzie i pomagały wrocławianom oraz umilały czas turystom: Pierożnik zapraszał do restauracji na pyszne pierogi; Grajek pięknie trącał struny swej mandoliny...Ale pewnego razu pojawiły się w mieście złe Gremliny, zazdrosne o szczęście Wrocławia! Słupniki już dawno odkryły nacierające Gremliny i zawiadomiły króla Krasnoludków, stojącego na Wielkim Palcu jak na tronie, o ich szturmie na miasto. Król postawił na straży wartowników, żeby strzegły największego skarbu krasnoludków- magicznego kamienia, mającego wielką moc- dającego skrzatom życie i nieśmiertelność! A umieszczonego w krypcie przed Kościołem św. Elżbiety (Garnizonowym)



Przedszkole nr 43 „Kolorowe” w Twoim domu. Zapraszamy!

Gdy Gremliny w nocy napadły na uśpiony Wrocław Wartownik- Śpioch akurat spał... Złe stworki wykradły magiczny kamień i od tej pory spadł czar życia z krasnali i wszystkie- jak jeden mąż- zamieniły się w kamień. Teraz- gdy pojawiają się nowe krasnoludki- a pojawiają się, gdyż na szczęście zachowały dar nieśmiertelności i bardzo ukochały nasze miasto- są już z... kamienia...Straszliwy los spotkał jednego z najmłodszych krasnali- Kinomana (stojącego przed kinem Helios), gdyż okrutny Gremlin- Turysta z Zachodu (Dzikiego), któremu nie spodobał się Festiwal Filmowy „ Nowa Era" odciął mu głowę maczetą! Biedny skamieniały krasnoludek stał jeszcze jakiś czas zupełnie bez głowy na kamiennej kamerze filmowej niczym na rowerze i wytrwale zapraszał do kina...

Pytania:

- Jakie postacie zamieszkiwały Wrocław?
- Spróbuj wymienić imiona krasnali
- Kto pewnej nocy napadł na śpiące nocą krasnale?
- Co się stało, że krasnale są z kamienia?



Przedszkole nr 43 „Kolorowe” w Twoim domu. Zapraszamy!

Wycnij i ułóż puzzle.

W	R	O	C	Ł	A	W
---	---	---	---	---	---	---



Określ współrzędne - dopasuj nazwy do ilustracji na planszy

	A	B	C	D		
					ORZEŁ	FLAGA POLSKI
1					GODŁO POLSKI	POLSKA
2					KOTYLION	BOCIAN
3					MIKOŁAJ KOPERNIK	WARSZAWA
4					ŻUBR	CHABRY
	A1	C1	B3	D1	MAK	SMOK WAWELSKI
	B2	B1	D4	A3	SYRENKA	FRYDERYK CHOPIN
	C4	A2	C2	B4	CHLEB	MORZE BAŁTYCKIE
	A4	D2	D3	C3		

Źródło: <https://drive.google.com/file/d/1kV1iRxBCVG73K9O3VvqbRWtS49S7wa8f/view>



Przedszkole nr 43 „Kolorowe” w Twoim domu. Zapraszamy!

Piątek 😊

● Godło Polski – praca plastyczna.

1 x kartka czerwonego papieru na godło

Koła z białego papieru:

3 x ok. 7,5 cm [wszystkie złożyć na pół - skrzydła i tułów]

17 x ok. 4 cm [3 złożyć na pół - głowa i łapy, 2 złożyć w dzióbek - szyja i dolna część tułowia, 12 złożyć ok. 4 mm za średnicą]

3 x ok. 2,5 cm [2 złożyć na pół, 1 złożyć w dzióbek - ogon]

Koła z żółtego papieru

6 x ok. 2 cm [złożyć wszystkie na pół - korona, dziób i szpony]

- klej do papieru
- nożyczki

Ułóż kółka jak na poniższym zdjęciu. Pamiętaj że kółka przyklejasz tylko na kartkę. Nie kleisz środków kółek.



Przedszkole nr 43 „Kolorowe” w Twoim domu. Zapraszamy!

- **Piosenka Pani Aliny – Jesteśmy Polakami” – link w plikach.**

JESTEŚMY POLAKAMI

słowa i muzyka Urszula Pakuła

Jesteśmy Polakami – i ty i ja i brat
Jesteśmy Polakami – wie o tym cały świat
Jesteśmy Polakami – czyś duży czy też mały
Jesteśmy Polakami – nasz znak to orzeł biały.

Jesteśmy Polakami – i ty i ja i brat
Jesteśmy Polakami – wie o tym cały świat
Jesteśmy Polakami – czyś duży czy też mały
Jesteśmy Polakami – nasz znak to orzeł biały.

Czy mieszkasz w Krakowie, w Łodzi czy w Warszawie
Wrocławiu, Poznaniu, Katowicach, Mławie
Nad morzem, nad rzeką, czy kwiecień to czy maj
Jest jedno co nas łączy-to nasz rodzinny kraj.

Jesteśmy Polakami...

Mój dziadek był żołnierzem o polską walczył ziemię
Mój tata jest pediatrą, leczy młodsze pokolenie
A mama uczy w szkole historii i polskiego
Byś nigdy nie zapomniał o kraju swym kolego.

Jesteśmy Polakami...

Mam ciocię w Ameryce, pradiadka mam w Australii
Emigrowali z Polski, gdy byli bardzo mali
I ciocia i pradiadek, dziś każdy o tym wie
Są nadal Polakami, powtórzmy zatem że...

Jesteśmy Polakami...

