

[www.mkw.pracownia.pl](http://www.mkw.pracownia.pl)

**Materiał zabaw i zajęć do nauczania zdalnego dla Grupy 4 pomarańczowej - „Biedronki”**

**Opracowała: Małgorzata Murzyniec**

**Temat wiodący:**

**PTAKI ŚWIERGOLĄ, ŚWIERKAJĄ I ĆWIRKAJĄ! (20.04. - 24.04.)**



**Przedszkole nr 43 „Kolorowe” w Twoim domu. Zapraszamy!**

Dzień dobry!

w tym tygodniu ponownie wykorzystujemy TABLICĘ PLANOWANIA ZADAŃ w oparciu o filozofię Planu Daltońskiego (<https://p43wroclaw.stronyzklasa.pl/filozofia-przedszkola,26,pl>).

Prosimy o wydrukowanie bądź przerysowanie tablicy – tabeli ze strony 3 i zawieszenie jej w pokoju dziecka, a może na lodówce w kuchni, gdzie każdy domownik będzie mógł ją podziwiać! Dzieci swoją tablicę wypełniają samodzielnie!

Poniżej kilka informacji – co i jak? Prosimy przyslijcie nam zdjęcie tablicy w piątek 😊




Życzymy wspaniałej zabawy!

TABLICA PLANOWANIA ZADAŃ				
Dział	Zadania	Planuję wykonać zadanie	Wykonałem zadanie	Oceń zadanie
Każdy dział zawiera zabawy – zadania edukacyjne z różnych dziedzin.	Z zaproponowanych zadań dziecko samodzielnie wybiera te zadania, którymi chce się zająć w tym tygodniu. <u>Nie musi wykonać wszystkich.</u>	Dziecko rysuje w wierszu z zadaniem kropkę w kolorze dnia, kiedy chce - planuje je wykonać)	Dziecko rysuje w wierszu z zadaniem kropkę w kolorze dnia, wtedy gdy wykonało zadanie)	Dziecko rysuje w wierszu z zadaniem buźkę uśmiechniętą bądź smutną)
				😊 <b>TAK</b> podobało mi się, <b>było interesujące</b>
				😞 <b>NIE</b> podobało mi się, <b>było nieciekawe</b>
Kolory oznaczające dni: poniedziałek – <b>czzerwony</b> , wtorek – <b>niebieski</b> , środa – <b>pomarańczowy</b> , czwartek – <b>zielony</b> , piątek – <b>żółty</b> .				





Przedszkole nr 43 „Kolorowe” w Twoim domu. Zapraszamy!

## TABLICA PLANOWANIA ZABAW - ZADAŃ

IMIĘ DZIECKA:		GRUPA:		
Dział	Zadania	Planuję wykonać zadanie	Wykonałem zadanie	Oceń zadanie
 ROZWIĄŻ	Nr 1			
 POSŁUCHAJ	Nr 1			
 POLICZ	Nr 1			
	Nr 2			
	Nr 3			
	Nr 4			
	Nr 5			




Przedszkole nr 43 „Kolorowe” w Twoim domu. Zapraszamy!

 WYKONAJ	Nr 1			
 ZAGRAJ	Nr 1			
	Nr 2			



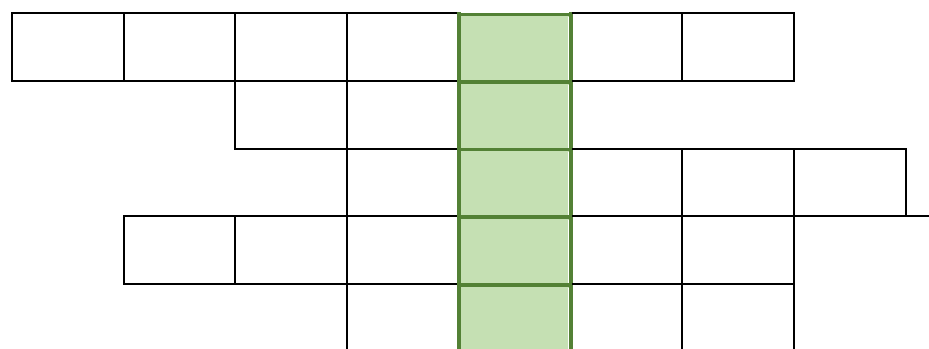
Przedszkole nr 43 „Kolorowe” w Twoim domu. Zapraszamy!



## ROZWIĄŻ

Zadanie Nr 1

„Krzyżówka” –przerysuj, a następnie rozwiąż krzyżówkę, dzięki temu dowiesz o czym będziemy rozmawiać 😊



1



2



3



4



5




Przedszkole nr 43 „Kolorowe” w Twoim domu. Zapraszamy!



## POSŁUCHAJ

Zadanie nr 1

Wiosenna rozmowa” – zapraszam do rodzinnej lektury wierszy Małgorzata Strzałkowskiej, w których część słów zostało zastąpiono rysunkami. Czy uda Ci się je odgadnąć? Na pewno tak. A więc przyjemnej lektury! 😊



Przedszkole nr 43 „Kolorowe” w Twoim domu. Zapraszamy!



Przedszkole nr 43 „Kolorowe” w Twoim domu. Zapraszamy!



Źródło: <https://calapolskaczytadzieciom.pl/dla-rodzicow/o-czytaniu/cykl-ukryte-slowa/>.



**Przedszkole nr 43 „Kolorowe” w Twoim domu. Zapraszamy!**





## POLICZ

Zadanie nr 1	„Zagaduj zgadula” – jaki ptak ukrywa się pod zagadką
Zadanie nr 2	„Ptasie sylaby” – przepisz nazwy ptaków, przerysuj kółeczka, a następnie zamaluj tyle kółeczek ile sylab jest w podanym wyrazie.
Zadanie nr 3	„Diagram literowy” – wyszukiwanie i wykreślanie nazw 12 ptaków
Zadanie nr 4	„Ptasia matematyka” – wykonaj i zapisz działania
Zadanie nr 5	„Ptasia matematyka” – policz i pokoloruj zgodnie z tabelą wyników



Przedszkole nr 43 „Kolorowe” w Twoim domu. Zapraszamy!

## Zadanie nr 1 – „Zagaduj - zgadula” – jaki ptak ukrywa się pod zagadką.

<p>Ptaka ten czarny, to nie kawał, zwie się jak ta mała kawa. <b>(kawka)</b></p>		<p>Po pniach drzew on skacze. Puka dziobem w korę. Pewnie gdy są chore, jest tych drzew doktorem. <b>(dzięcioł)</b></p>	
<p>Czarno-szary duży ptak wszystkożerny jest jak człowiek, a nazywa się on tak, jak dźwig wielki na budowie. <b>(żuraw)</b></p>		<p>Bizuterii nie kładź w oknie otwartym w dzień skwarny, bo ci ptaszek ten ją skradnie dla swojej dzieciarni. <b>(sroka)</b></p>	



<p>Czarno-biały ptaszek lubi domy nasze. Przy oknie, na ścianie muruje mieszkanie z gliny, z własnej śliny, bez młotka i kielni, jak ten murarz dzielny. <b>(jaskółka)</b></p>		<p>On ma tę naturę, że wlatując w górę, śpiewa chwałę polom nad rolnika rolę. <b>(skowronek)</b></p>	
<p>Lepszy w garści wróbel niżli on na dachu. Kiedyś listonosza wyręczał on w fachu. <b>(gołąb)</b></p>		<p>Barwne i krzykliwe ptaszę polubiło strony nasze. Wciąż wybiera się za morze, ale wybrać się nie może. <b>(sójka)</b></p>	

Źródło: opracowanie własne; grafika: [www.glosy-ptakow.pl/](http://www.glosy-ptakow.pl/)



Przedszkole nr 43 „Kolorowe” w Twoim domu. Zapraszamy!

Zadanie nr 2 – „Ptasie sylaby” – przepisz nazwy ptaków, przerysuj kółeczka, a następnie zamaluj tyle kółeczek ile sylab jest w podanym wyrazie.




**WILGA**

OOOOO



**GĘGAWA**

OOOOO



**ZIĘBA**

OOOOO




Przedszkole nr 43 „Kolorowe” w Twoim domu. Zapraszamy!



**SZCZYGIEŁ**

OOOOO



**DZIĘCIOŁ**

OOOOO



**SÓJKA**

OOOOO



Przedszkole nr 43 „Kolorowe” w Twoim domu. Zapraszamy!




**WRÓBEL**

OOOOO



**JEMIOŁUSZKA**

OOOOO



**DUDEK**

OOOOO

*Źródło: opracowanie własne; grafika: [www.glosy-ptakow.pl/](http://www.glosy-ptakow.pl/)*



**Przedszkole nr 43 „Kolorowe” w Twoim domu. Zapraszamy!**

Zadanie nr 3 - „Diagram literowy” – wyszukiwanie i wykreślanie nazw 12 ptaków (bez hasła 😊)

1. KUKUŁKA	S	K	U	K	U	Ł	K	A	N	I
2. GAWRON	M	G	A	W	R	O	N	T	O	L
3. KOS	S	B	H	K	O	S	Z	L	U	J
4. SŁOWIK	G	F	L	S	Ł	O	W	I	K	N
5. WRONA	B	W	R	O	N	A	M	W	Y	T
6. SIKORKA	R	U	S	I	K	O	R	K	A	O
7. SROKA	C	B	J	I	S	R	O	K	A	O
8. GIL	A	G	I	L	M	T	H	U	D	I
9. SOWA	S	A	H	S	O	W	A	Z	U	N
10. ŻURAW	A	C	N	Ż	U	R	A	W	M	T

Źródło: opracowanie własne




Przedszkole nr 43 „Kolorowe” w Twoim domu. Zapraszamy!

Zadanie nr 4 - „Ptasia matematyka – wykonaj i zapisz działania (zwróć uwagę na znaki, pamiętaj o poprawnym zapisie cyfr 😊)



Przedszkole nr 43 „Kolorowe” w Twoim domu. Zapraszamy!





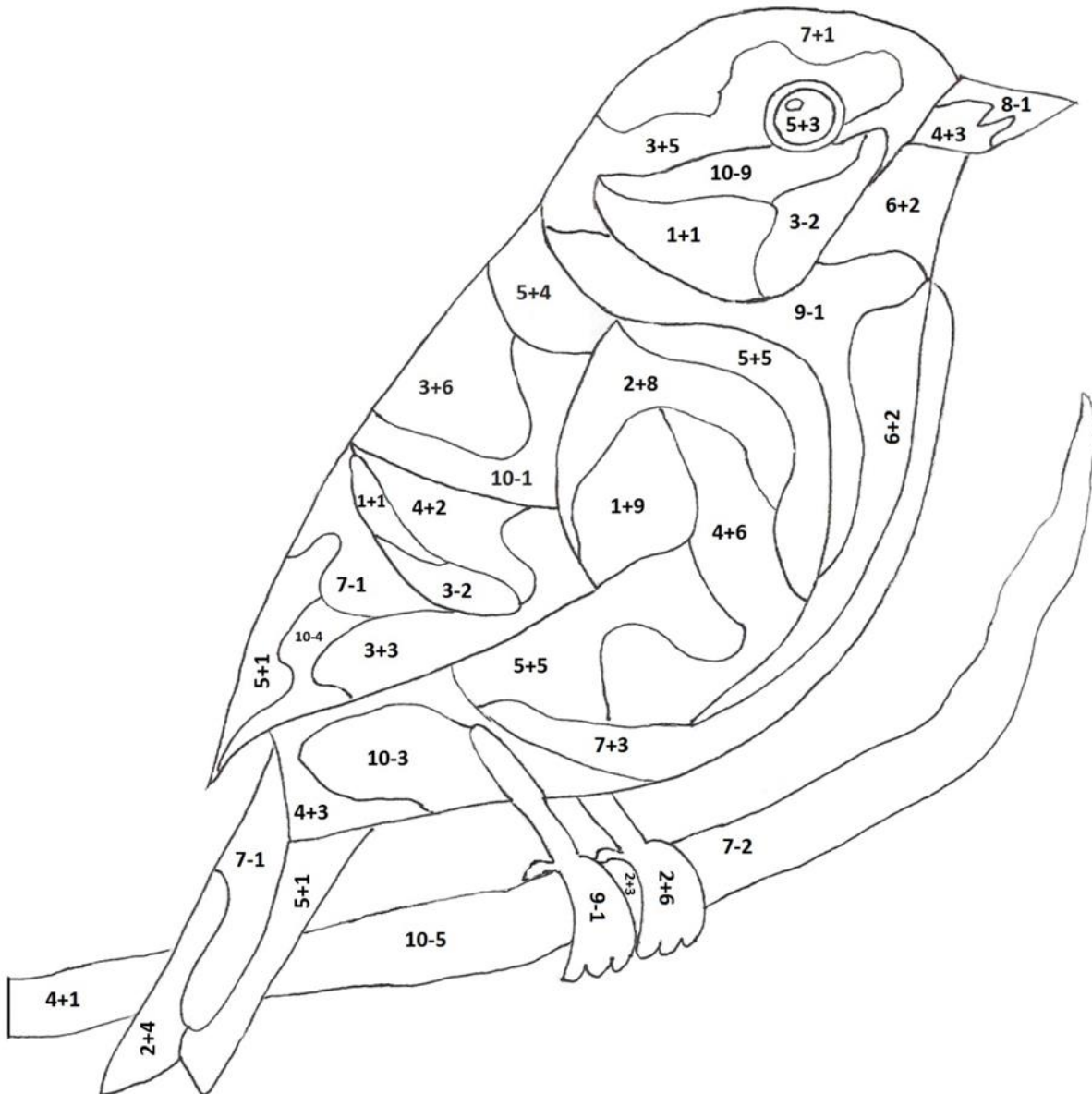
Źródło: opracowanie własne; grafika: [www.glosy-ptakow.pl/](http://www.glosy-ptakow.pl/)



Przedszkole nr 43 „Kolorowe” w Twoim domu. Zapraszamy!

Zadanie nr 5 - „Ptasia matematyka” – wykonaj działania i pokoloruj zgodnie z instrukcją

10	9	8	7	6	5
żółty	zielony	czarny	szary	niebieski	brązowy



Źródło: [http://www.barycz.ecms.pl/zasoby/?p=100&id\\_z=81](http://www.barycz.ecms.pl/zasoby/?p=100&id_z=81)



Przedszkole nr 43 „Kolorowe” w Twoim domu. Zapraszamy!



## WYKONAJ

Zadanie nr 1

„Sroka”

### Zadanie nr 1 – „Sroka” – praca plastyczna

Przygotuj białą kartkę, gazety lub białe, czarne kartki papieru, ołówek, kredki. Narysuj na białej kartce papieru wg własnego pomysłu ptaka. Następnie powydzieraj białe i czarne kawałki z gazety (mogą być białe i czarne kartki papieru). Białe elementy przyklej na głowie, a czarne na całym ciele ptaszka. Dorysuj czerwony dziób i nóżki.



Przedszkole nr 43 „Kolorowe” w Twoim domu. Zapraszamy!



## ZAGRAJ

Zadanie nr 1

„Dziecięcy quiz” - czy wszystkie ptaki latają? Które ptaki znoszą jajka? Co jest symbolem mądrości? Te i wiele innych pytań czeka na Ciebie w poniższym quizie, który sprawdzi Twoją wiedzę ze znajomości ptaków. Dasz radę odpowiedzieć na wszystkie pytania bezbłędnie?

Zadanie nr 2

Gra planszowa - „Weź dymówkę na wędrowną”



Przedszkole nr 43 „Kolorowe” w Twoim domu. Zapraszamy!

**Zadania nr 1 – „Dzieciący quiz” - czy wszystkie ptaki latają? Które ptaki znoszą jajka? Co jest symbolem mądrości? Te i wiele innych pytań czeka na Ciebie w poniższym quizie, który sprawdzi Twoją wiedzę ze znajomości ptaków. Dasz radę odpowiedzieć na wszystkie pytania bezbłędnie?**

**1. Który ptak nie lata:**

- a) pingwin
- b) sowa
- c) jaskółka
- d) skowronek

**2. Który ptak jest symbolem mądrości:**

- a) sikorka
- b) bocian
- c) sowa
- d) wrona

**3. Który ptak jest symbolem pokoju:**

- a) orzeł
- b) kruk
- c) szpak
- d) gołąb

**4. Kto na wiosnę wraca do Polski:**

- a) orzeł
- b) skowronek
- c) bocian
- d) dzięcioł

**5. Ptakiem o którym mówi się, że chowa głowę w piasek jest:**

- a) orzeł
- b) wróbel
- c) struś
- d) bocian

**6. Jaki ptak jest w godle Polski?**

- a) orzeł
- b) skowronek
- c) jaskółka
- d) gil

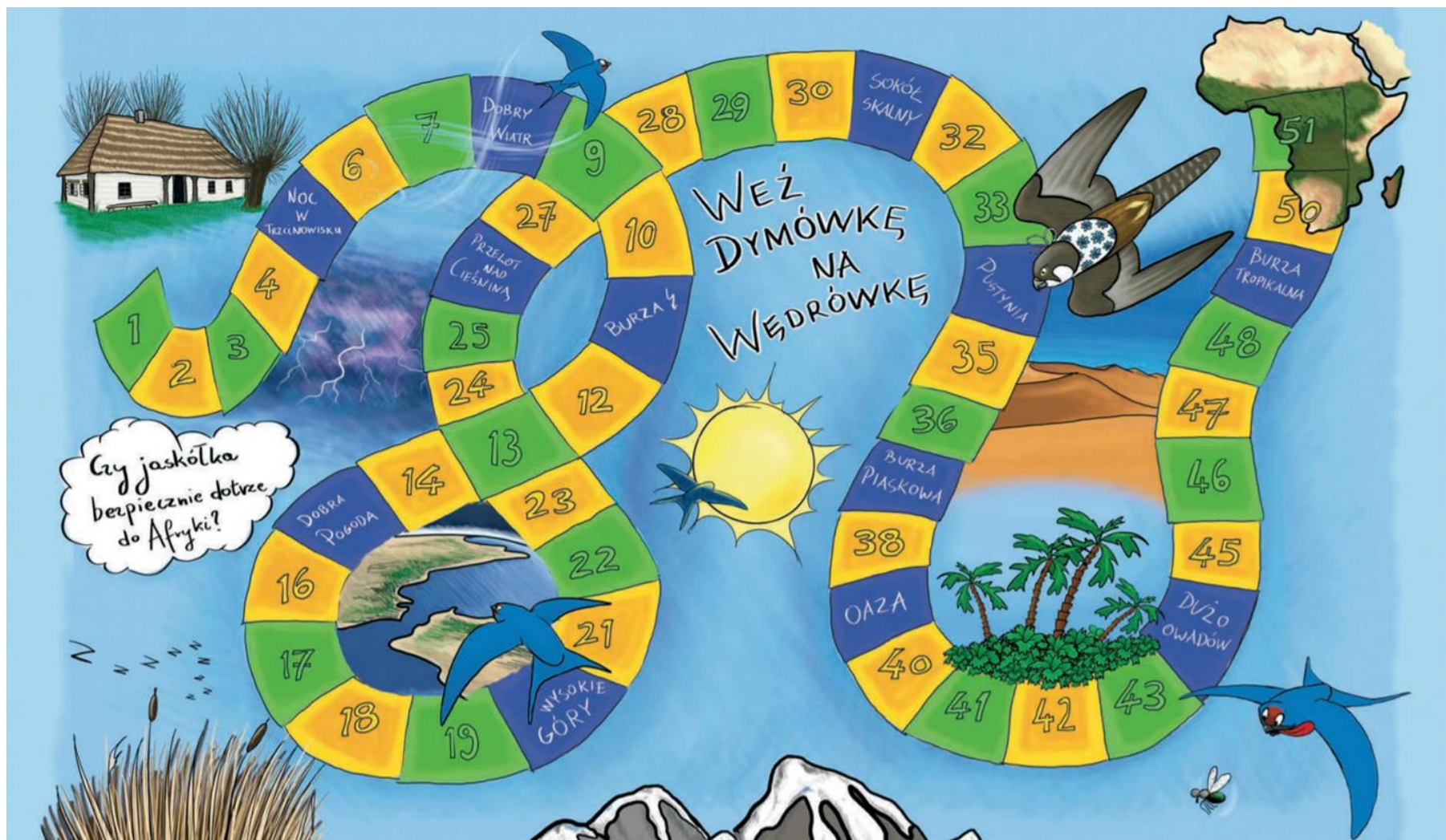
**Wyniki:** 1 – a / 2 – c / 3 – d / 4 – c / 5 – c / 6 – a

*Źródło: opracowanie własne*



**Przedszkole nr 43 „Kolorowe” w Twoim domu. Zapraszamy!**

## Zadanie nr 2 - gra planszowa - „Weź dymówkę na wędrownkę” (instrukcja poniżej)



Przedszkole nr 43 „Kolorowe” w Twoim domu. Zapraszamy!

## Gra planszowa - „Weź dymówkę na wędrownkę”.

- Potrzebne będą pionki (mogą być też guziki albo monety) oraz kostka.
- Celem gry jest dotarcie z Polski („Start”) do Afryki („Meta”).  
Gracze rzucają kostką jeden po drugim i zgodnie z wyrzuconą liczbą oczek przesuwają swój pionek po planszy.  
Gdy pionek znajdzie się na specjalnie oznaczonym polu, należy wykonać przypisane mu polecenie.  
Wygrywa ten, kto ze „swoją” dymówką jako pierwszy dotrze do mety.
- Pola z napisami:
  - 5. Noc w trzciniowisku** - zbliża się noc - szukasz trzciny, gdzie mógłbyś ją spędzić - tracisz kolejkę.
  - 8. Dobry wiatr** - wieje dobry wiatr, który pomaga ci w locie - przejdź 3 pola do przodu.
  - 11. Burza** - potężna burza - cofasz się 3 pola i tracisz kolejkę, czekając aż wyschniesz.
  - 15. Dobra pogoda** - piękna pogoda, idealna do wędrownki - rzucasz kostką jeszcze raz.
  - 20. Wysokie góry** - pokonujesz wysokie góry - Pireneje. To trwa długo, tracisz kolejkę.
  - 26. Przelot nad cieśniną** - zamiast lecieć kilkaset kilometrów nad morzem przelatujesz nad Cieśniną Gibraltarską. Przejdź na pole 30.
  - 31. Sokół Skalny** - zaatakował cię sokół skalny. Rozpoczynasz grę od początku.
  - 34. Pustynia** - gubisz drogę nad pustynią. Zanim znajdziesz właściwą, tracisz kolejkę.
  - 37. Burza** - burza piaskowa - trzeba ją przeczekać, ale przez to tracisz kolejkę.
  - 39. Oaza** - tutaj możesz się najeść i napić. Rzuć kostką jeszcze raz.
  - 44. Dużo owadów** - na południe od pustyni żyje wiele owadów - przysmak dymówek. Spędzasz tu dużo czasu - tracisz kolejkę, ale w następnej jesteś najedzonym ptakiem i rzucasz kostką dwa razy.
  - 49. Burza tropikalna** - burza zmusza cię do przerwy w wędrownce - tracisz kolejkę.

Miej zabawy. Do zobaczenia ! 😊



Przedszkole nr 43 „Kolorowe” w Twoim domu. Zapraszamy!