

**ŚWIĘTA TUŻ TUŻ (14.12. - 20.12.2021)**



Moje drogie Bączki i Biedronki, zbliża się magiczny czas świąt dlatego też chciałabym Wam przybliżyć tradycje i zwyczaje związane z tym jakże ważnym dla nas okresem.

- **Wprowadzenie do tematu (rozmowa kierowana), po wysłuchaniu wiersza z wykorzystaniem fotografii**

**Tadeusz Kubiak „Wieczór wigilijny”**

Biały obrus lśni na stole, pod obrusem siano.  
Płoną świece na choince, co tu przyszła rano.  
Na talerzu kluski z makiem, karp jak księżyc srebrny.  
Zasiadają wokół stołu dziadek z babcią, krewni. J  
już się z sobą podzielili opłatkiem rodzice.  
Już złożyli wszyscy wszystkim moc serdecznych życzeń.  
Kiedy mama się dzieliła ze mną tym opłatkiem,  
miała w oczach łzy, widziałem, otarła ukradkiem.  
Nie wiem, co też mama chciała szepnąć mi do ucha:  
bym na drzewach nie darł spodni, pani w szkole słuchał...  
Niedojrzałych jabłek nie jadł, butów też nie brudził...  
Nagle słyszę, mama szepce: - Bądź dobry dla ludzi.

- **Pytania do wiersza**

- Jakie święta się zbliżają? Kiedy się zaczynają?
- Jakie znacie tradycje związane ze świętami Bożego Narodzenia?
- Jakie potrawy pojawiają się na Waszym stole?
- Czy pieczecie pierniki i je ozdabiacie?
- Czy i kiedy ubieracie choinkę?
- Podział na sylaby wyrazów: choinka, karp, makowiec, opłatek, prezenty, bombka, życzenia, tradycja, kolęda\* Starsze dzieci dokonują podziału na głoski (wyodrębniają pierwszą i ostatnią głoskę w wymawiany przez Rodzica słowie) WYDRUKOWAĆ TABELKĘ, POCIĄĆ WYRAZY I POŁOŻYĆ PRZED DZIECKIEM

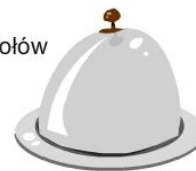
# TRADYCJE ŚWIĄTECZNE



Jest symbolem spełnionego oczekiwania. Kiedy pojawi się na niebie, czas na wigilijną kolację.



Symbolizują 12 apostołów i 12 miesięcy w roku. Tradycyjnie były bezmięsne.



**pierwsza gwiazdka**

**12 potraw na wigilijnym stole**

Jest symbolem pojednania. Dzielimy się nim przed wigilijną kolacją.



Symbolizuje skromność. Kto wyciągnie najdłuższe, będzie miał powodzenie w nadchodzącym roku.



Śpiewanie pieśni o tematyce Bożonarodzeniowej. Kolędowanie zaczyna się od Wigilii przez kolejnych 12 dni.



**opłatek**

**sianko pod obrusem**

**kolędowanie**



Symbol siły i życia. Tradycja ozdabiania drzewka wywodzi się z Niemiec.

Widowisko o Bożym Narodzeniu. Ich nazwa wywodzi się od staropolskiego słowa „jasło” oznaczającego żłób.



Przyniesione przez Mikołaja. Ustawione pod choinką, można je otworzyć po Wigilii.



**choinka**

**jasełka**

**prezenty**

Symbolizują pamięć. Wypełnione życzeniami, wysyłane przed Świętami do rodziny i znajomych.



Dla wędrowca, złąkanej duszy. Gość w dom, Bóg w dom.



Wypisywana jest w święto Trzech Króli święconą kredą na drzwiach wejściowych. Litery są skrótem od łacińskiego życzenia „Niech Chrystus błogosławi temu domowi”.



**kartki świąteczne**

**pusty talerz przy stole**

**K+M+B i data**



Ma 24 okienka, na 24 dni grudnia. Wyznacza czas oczekiwania na Święta.

Wzorowany na biskupie Mikołaju z Miry, który pomagał biednym i potrzebującym. Przynosi prezenty, jeździ na saniach zaprzężonych w renifery. Wchodzi przez komin, lubi ciastka i mleko.



**kalendaryz adwentowy**


**Święty Mikołaj**



Makieta przedstawiająca scenę narodzin Jezusa, przybycia pasterzy i Trzech Mędrców.



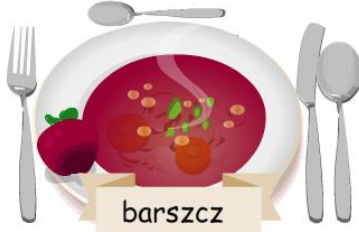
Jest symbolem zgody i dostatku, odpędza złe moce. Wieszamy ją nad wejściem do domu. Pod jej gałązką można skraćć pocatunek.



Wytnij wszystkie elementy z tej wzdłuż czarnej linii. Możesz przykleić je do kolorowych karteczek. Przyklej karteczki do lapbooka górną krawędzią tak, by każdy kolejny element był powyżej poprzedniego, odsłaniając kolejne podpisy. Na samej górze przyklej karteczkę z napisem "Tradycje Świąteczne".

**szopka bożonarodzeniowa**

**jemiola**



barszcz



pierogi



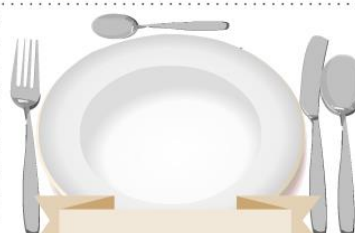
śledzie



karp



makowiec



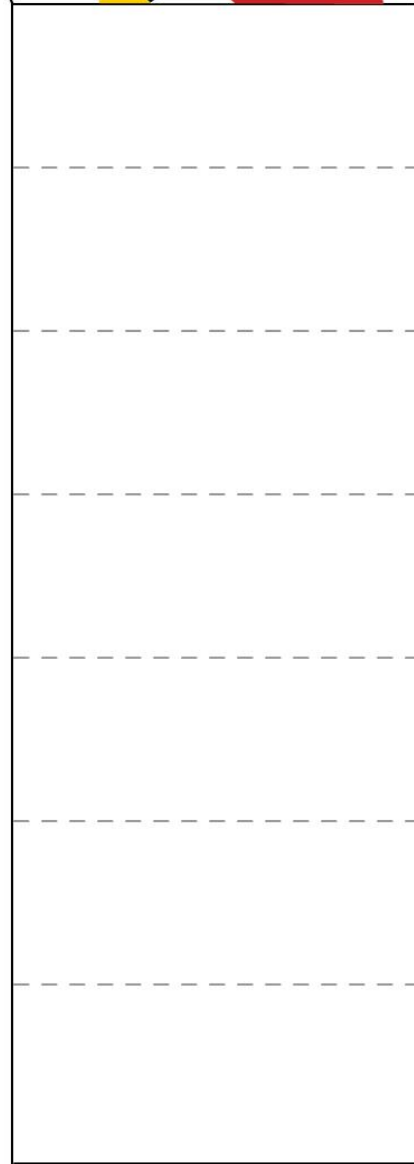
zupa grzybowa

© printotek@.pl

Wytnij element, złóż na pół i w harmonijkę (zgodnie z przerywanymi liniami).  
Na pustych talerzach narysuj znane Ci potrawy wigilijne.

Przyklej element.

KLEJ



Wytnij, wypełnij i złóż harmonijkę z Mikołajem. Przyklej ją do lapbooka tak, by ilustracja była na samej górze harmonijki. Wytnij komin, zagnij krawędzie do wewnątrz i przyklej go, umieszczając nieco poniżej harmonijki z Mikołajem.



**KARP**

**MAKOWIEC**

**OPŁATEK**

**PREZENTY**


**BOMBKA**

**ŻYCZENIA**

**KOLEDA**

**TRADYCJA**





Fotografie pochodzą z miesięcznika Bliżej Przedszkola nr 11.170/2015

- **Obejrzyjcie krótki film o tradycjach świątecznych:**

[https://www.youtube.com/watch?v=rxRyK21HK1M&ab\\_channel=EduKredka](https://www.youtube.com/watch?v=rxRyK21HK1M&ab_channel=EduKredka)

- **Choinkowe łańcuchy zabawa plastyczno-techniczna**

Dzieci w różnych momentach dnia wykonują proste łańcuchy na choinkę o różnych długościach (cztery sztuki: długi, krótki, i dwa takiej samej długości)

Można do tego wykorzystać paski papieru i sklejać je ze sobą, można nawlekać na węgę lub sznurek koraliki czy makaron)

- **Długi łańcuch choinkowy- zabawa matematyczna**

Dzieci układają na stole, dywanie wykonane wcześniej łańcuchy. Dzieci określają który łańcuch jest najdłuższy, który krótki, a które takie same. Dzieci wymieniają znane im sposoby mierzenia długości np. krokami, stopami, patyczkiem , linijką). Chętne dzieci mogą przeliczać ile ogniw jest w danym łańcuchu.

#### PRZYKŁADOWY ŁAŃCUCH PAPIEROWY





## PRZYKŁADOWY ŁAŃCUCH Z MAKARONU



- Zabawy ruchowe do piosenki Tupu tup po śniegu (ilustracja ruchowa według pomysłu dzieci)  
[https://www.youtube.com/watch?v=rrkK-Ui60Yw&ab\\_channel=Zabawa-Taniec-Energia](https://www.youtube.com/watch?v=rrkK-Ui60Yw&ab_channel=Zabawa-Taniec-Energia)



- **Zabawy sensoryczne ćwiczenie małej motoryki Śnieg z sody oczyszczonej i pianki do golenia**  
Przesyłamy filmik z YT z instrukcją jak wykonać taką masę plastyczną samodzielnie w domu

[https://www.youtube.com/watch?v=fvx3Fr4QJZA&ab\\_channel=Mamawdomu](https://www.youtube.com/watch?v=fvx3Fr4QJZA&ab_channel=Mamawdomu)



- **Zabawy z pierniczkami**

Upieczcie i udekorujecie przepyszne pierniki i pochwalcie się nimi w informacji zwrotnej. Przepis już znacie, a jak nie do końca go pamiętacie zawsze możecie sprawdzić na naszej stronie internetowej przedszkola.

<https://p43wroclaw.stronyklasa.pl/files/666/pierniczki-swiateczne.pdf>



- **Piosenka w j. angielskim**


[https://www.youtube.com/watch?v=FcqntFwb6k&ab\\_channel=SuperSimpleSongs-KidsSongs](https://www.youtube.com/watch?v=FcqntFwb6k&ab_channel=SuperSimpleSongs-KidsSongs)



- **Wiersz po angielsku:**

A chubby little snowman  
Had a carrot nose.  
Along came a bunny,  
And what do you suppose?  
That hungry little bunny  
Looking for some lunch,  
Grabbed that snowman's nose,  
Nibble, nibble, crunch!

Udekoruj choinkę według własnego pomysłu.



- Zadanie usprawniające koordynację wzrokowo-ruchową i małą motorykę Gra Domino



ŚWIĄTECZNE DOMINO

- **Praca plastyczna - Choinka z taśmy malarskiej**

Potrzebne materiały:

- taśma malarska (szeroka) lub taśma klejąca w kolorze zielonym;
- bombki i innego rodzaju ozdoby, wycięte z kolorowego papieru;
- kostka do gry z kolorami.

Sposób realizacji:

Na podłodze tworzymy choinkę, co odbywa się poprzez przyklejanie na jej powierzchni taśmy malarskiej lub zwykłej taśmy klejącej - mogą być w kolorze zielonym.

Szykujemy także papierowe bombki, gwiazdeczki i innego rodzaju ozdóbki, które mają potencjalnie zawisnąć na naszej choinceczce.

Zabawa może przebiegać w następujący sposób :

Dzieci rzucają kolejno kostką do gry, która zamiast odpowiedniej ilości kropek, posiada różnego rodzaju kolory. Barwa, która zostanie wylosowana, musi zostać odnaleziona wśród wspomnianych wyżej ozdób świątecznych i umieszczona na choince. Aczkolwiek "zawieszanie" ich odbywa się poprzez spacerowanie po wyznaczonych liniach (tj. najpierw przez środek - "pień", a później przez któryś z boków - "gałązki"). Powrót odbywa się tą samą drogą.



# Znajdź 10 różnic na obrazku



PANI ANIA NA TROPIE POMYSŁÓW!

- Znajdź 10 różnic

- Popraw po śladzie


PANI ANIA NA TROPIE POMYSŁÓW!



**Popraw po śladzie.**




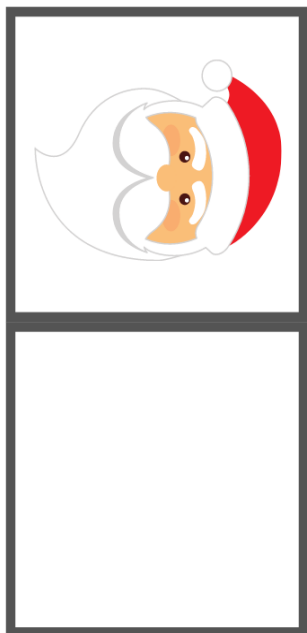



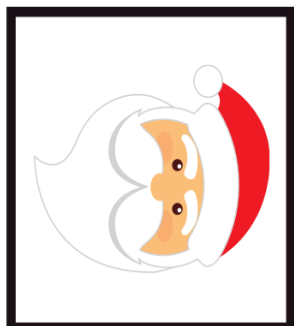

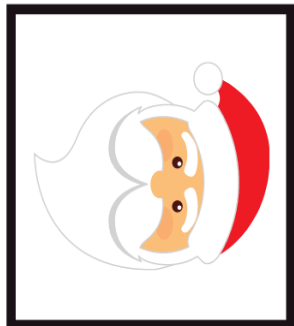

- Pokoloruj renifera według kodu



- Sekwencje -wytnij i wklej w odpowiednie miejsce

**Wytnij obrazki i przyklej w odpowiednie miejsce.**



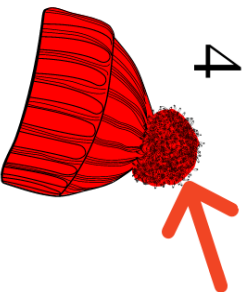
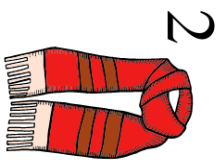
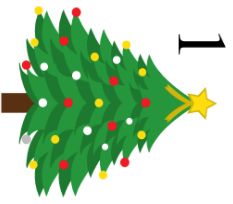
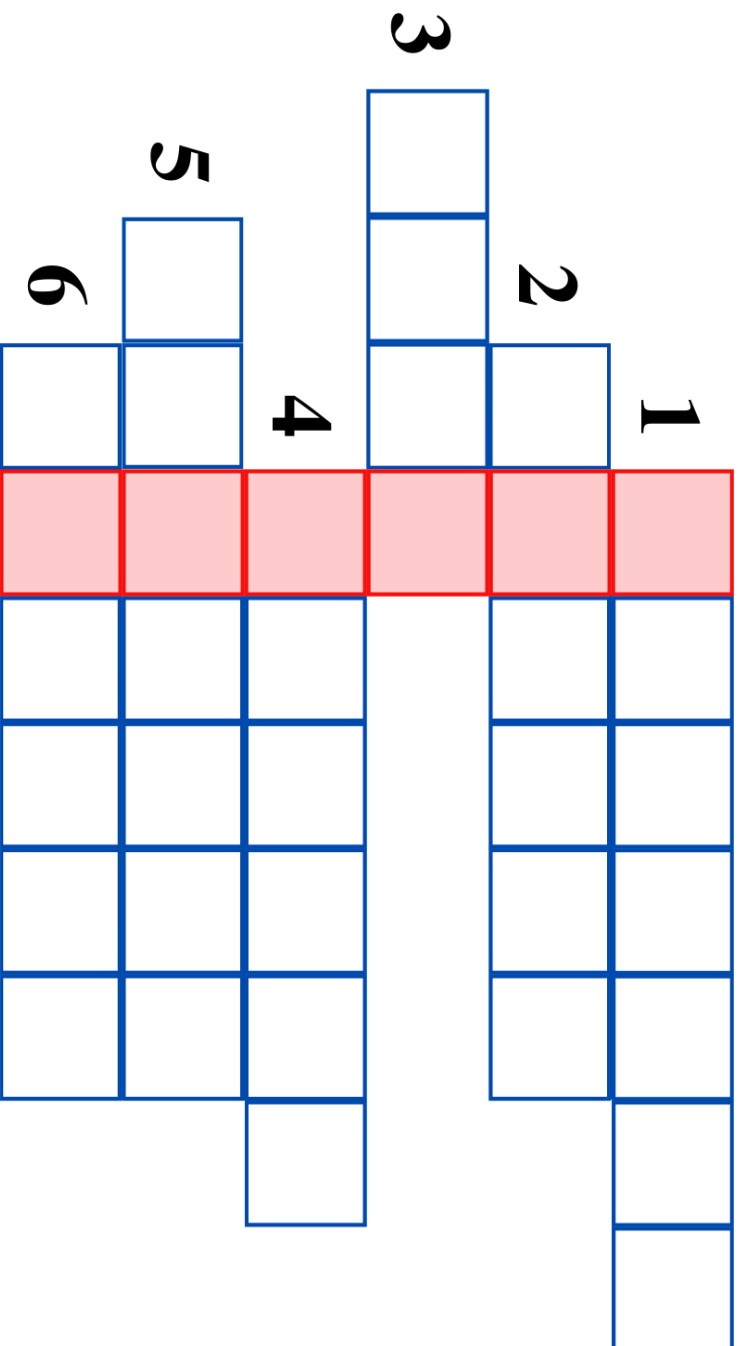


- Podziel na sylaby

**Podziel nazwy obrazków na sylaby.  
Pokoloruj tyle kótek, ile jest sylab.**



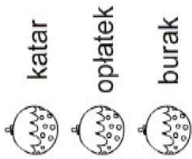
# Rozwiąż krzyżówkę.



- Krzyżówka\* dla starszych dzieci

• Świąteczny quiz

Dzieli się nim przed wigilijną kolacją.



- katar
- oplatek
- burak

© printotek .pl

Drzewko ozdabiane na Święta.



- choinka
- palma
- jemiola

© printotek .pl

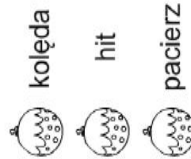
Kiedy pojawi się na niebie,  
czas na wigilijną kolację.



- pierwsza jaskółka
- UFO
- pierwsza gwiazdka

© printotek .pl

Pieśń o tematyce Bożonarodzeniowej.



- kolęda
- hit
- pacierz

© printotek .pl

Widowisko o Bożym Narodzeniu.



- prezent
- opera
- jasełka

© printotek .pl

Kalendarz z 24 okienkami.



- kalendarz gregoriański
- kalendarz adwentowy
- kalendarz cioci Zosi

© printotek .pl

Makieta przedstawiająca  
scenę narodzin Jezusa.



- szopka
- szczotka
- choinka

© printotek .pl

Pływają w wigilijnym barszczu.



- nosy
- uszka
- śledzie

© printotek .pl

Dodatki przy wigilijnym stole.




- karp
- kwiatek
- talerz

© printotek .pl




Wchodzi nim Mikołaj.



komin  
szeroki krok  
podziemny tunel

© printotek .pl


Chowane pod obrusem na wigilijnym stole.



buty  
sianko  
brudne naczynia

© printotek .pl


Szklane kule wieszane na choince.



bombki  
miski  
skarpetki

© printotek .pl


Świąteczne ciastka np. w formie ludzika.



markizy  
delicje  
pierniczki

© printotek .pl


Ciągną sianie Świętego Mikołaja.



renifery  
kozy  
wielbłądy

© printotek .pl


Ciasto z makiem.



makowiec  
makaronik  
sernik

© printotek .pl


Przynoszone przez Świętego Mikołaja.



ślota  
prezenty  
listy

© printotek .pl


Ryba tradycyjnie podawana w Wigilię.



gupik  
skalar  
karp

© printotek .pl

Lepione na Święta  
np. z kapustą i grzybami.



bałwany  
pierogi  
naczynia

© printotek .pl



- **Bingo świąteczne**





© printotek a.pl by MiMoza

- **Karty trójdzielne**

Wytnij obrazki, wymieszaj je znajdź pary i pasujący do nich podpis (załącznik nr1)

**MIŁEJ ZABAWY!**